

Пожежа — подбайте про безпеку своєї оселі



Легке читання



Пожежа — подбайте про безпеку своєї оселі


Чи знаєте ви?

- Справний детектор диму може врятувати ваше життя під час пожежі.
- Через те що детектори не працюють, щороку гине 42 людини.
- Пожежі здебільшого виникають, коли люди готують їжу.
- Кожні 6 днів хтось гине під побутової пожежі, що почалася із сигарети.
- Несправність електроприладів є причиною майже 4000 пожеж в оселях щороку.

Збережіть свою сім'ю та оселю



- Встановіть детектор диму.
- Увімкніть його.
- Перевірте, що він працює.

Детектори диму рятують життя.



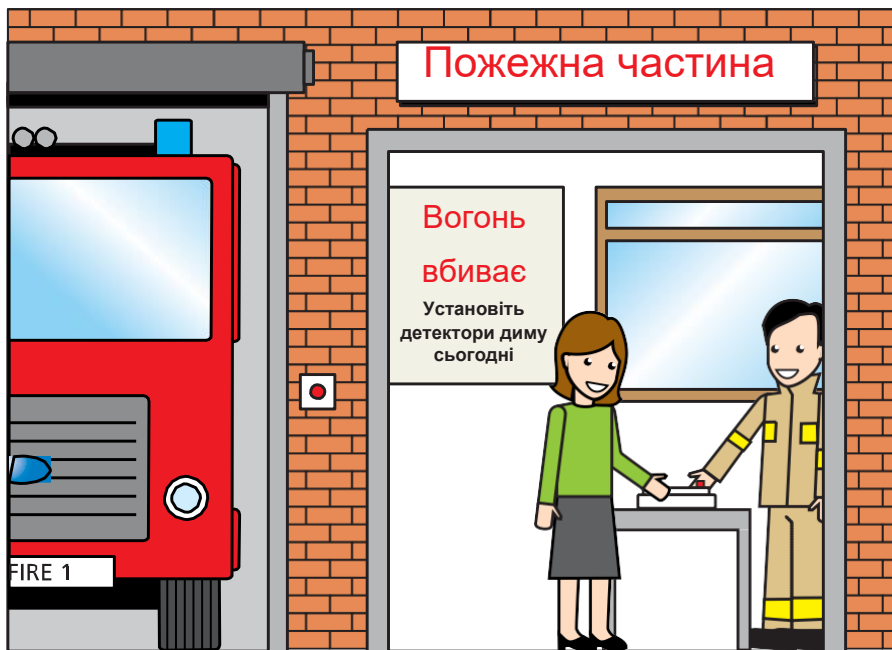
Перевірте, щоб ваші детектори диму працювали надійно

Купуючи детектори диму, перевірте, чи є ці 2 позначки:



Поради щодо вибору детекторів диму

Якщо ви не знаєте, які детектори диму обрати, запитайте в пожежній частині. Там вам допоможуть.




Перевірте, що ваші детектори диму працюють


Щонайменше раз на місяць натискайте кнопку на детекторі диму, щоб перевірити, чи він працює.

Якщо ви натиснули кнопку, а сигналу немає, замініть батареї живлення.

Якщо ваш детектор диму ввімкнувся помилково, не виймайте батареї живлення. Просто почекайте, поки він вимкнеться.



Перевіряйте детектори диму щонайменше один раз на місяць



Міняйте батарею живлення щороку або в разі потреби

Розмістіть детектори диму в безпечному місці


Не встановлюйте детектори диму на кухні або у ванній кімнаті.

Найкраще місце — це стеля коридору, а також місце, з якого їх чути, коли ви спите. Якщо ваша оселя має більше одного поверху, встановіть сигналізацію на кожному з них.



Що робити, коли детектор диму подає сигнал

Якщо детектор диму починає видавати повільний звуковий сигнал, це вказує на потребу замінити батареї живлення.



Переконайтеся, що загоряння немає


На пожежах люди травмуються, а інколи навіть гинуть.



Виконуйте рекомендації, наведені на наступних сторінках, щоб зупинити пожежу у вашій оселі.

На кухні

Не дозволяйте дітям гратися на кухні, коли ви готуєте їжу. Вони можуть перекинути гарячий посуд і травмуватися.



На кухні

Увесь час залишайтеся на кухні, коли готуєте їжу на жири. Жир дуже легко займається.

Якщо жир занадто нагрівся й почав диміти, вимкніть плиту та залиште до вистигання.

Ніколи не лийте воду в гарячий жир.





Використовуйте електроприлади безпечно

Якщо ви підключаєте багато приладів до однієї розетки, це може спричинити загоряння.

Найкраще підключати один електроприлад до однієї розетки.

Це **особливо** важливо для приладів, які споживають багато електроенергії. Наприклад, пральних машин та електрокамінів.

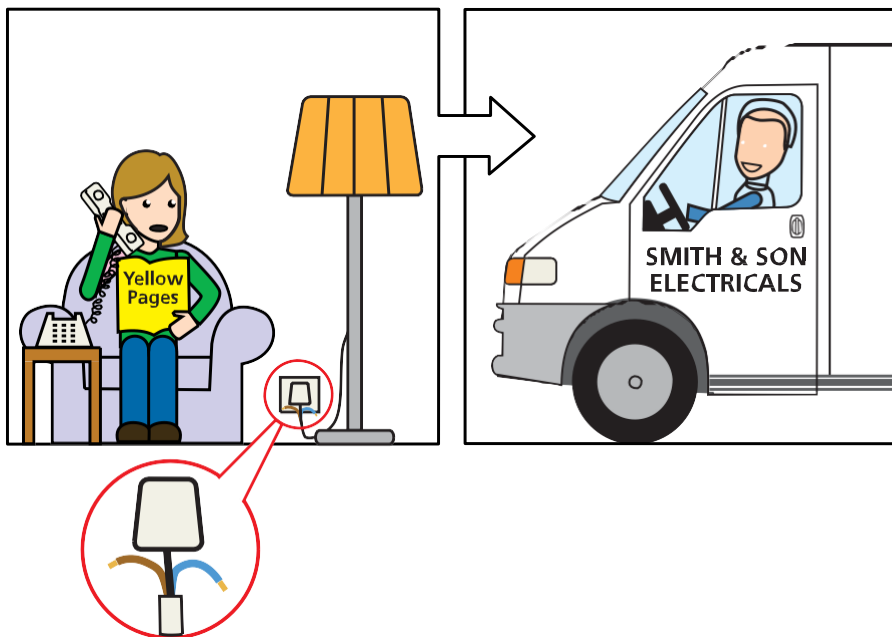


Перевірте, чи немає пошкоджених вилок і дротів

Перевірте, чи немає гарячих на дотик вилок або вилок із темними плямами. Переконайтеся, що немає незакріплених або пошкоджених дротів.

Якщо знайдете такі,


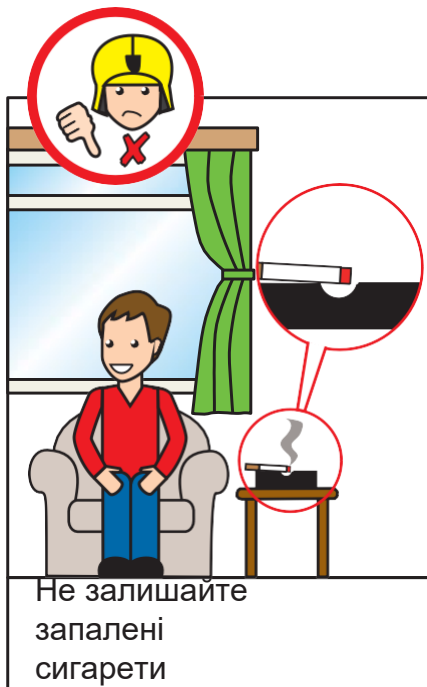
- вийміть вилок з розетки;
- зверніться до електрика, щоб він оглянув прилад.



Сигарети

Багато пожеж почалися через сигарети. Коли ви допалили сигарету, переконайтеся, що вона **дійсно** догоріла.

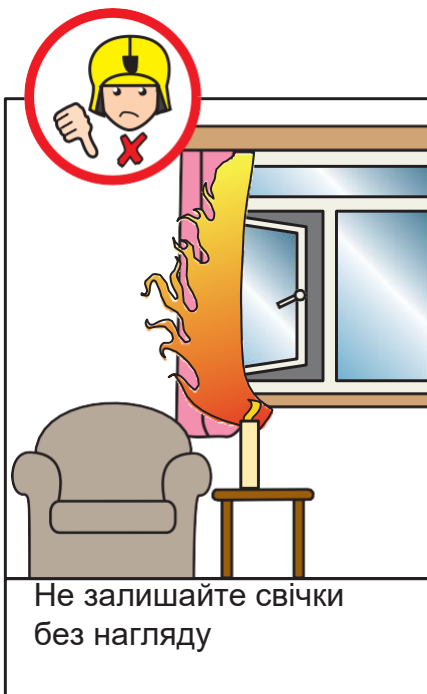
Безпечніше палити надворі. Але ви також маєте повністю погасити недопалок.



Свічки

Ставте свічки у свічник.

Тримайте свічки подалі від речей, які можуть загорітися.
Наприклад, занавісок або паперу.



Подумайте, як безпечно вийти з оселі

Детектор диму сповістить вас про пожежу.

Переконайтеся, що у вас є план дій на випадок, коли спрацював детектор диму.

Ні цих сторінок описано, як скласти цей план.



Складіть план, як швидко вийти

Якщо спрацювала сигналізація, вам потрібно швидко вийти.

Складіть план виходу. Повідомте його вашій родині.

Кожен має знати, де лежать ключі.


Не перекривайте доступ до дверей і вікон.



У разі пожежі телефонуйте 999

Не намагайтеся самостійно гасити пожежу.

Телефонуйте 999, щоб викликати пожежну й рятувальну службу. Будьте готові назвати їм свою адресу.




Якщо зайнявся ваш одяг

Не біжіть, від цього вогонь посилиться.

Ляжте на землю й покатайтеся з боку на бік. Це зіб'є вогонь. Накрийтеся ковдрою, щоб загасити залишки полум'я.


Запам'ятайте — зупинитися, впасти, покотитися.



Якщо ви не можете вийти

Якщо ви не можете вийти, зберіться всі в одній кімнаті. Зателефонуйте до служби порятунку за номером 999 і повідомте, в якій ви кімнаті.

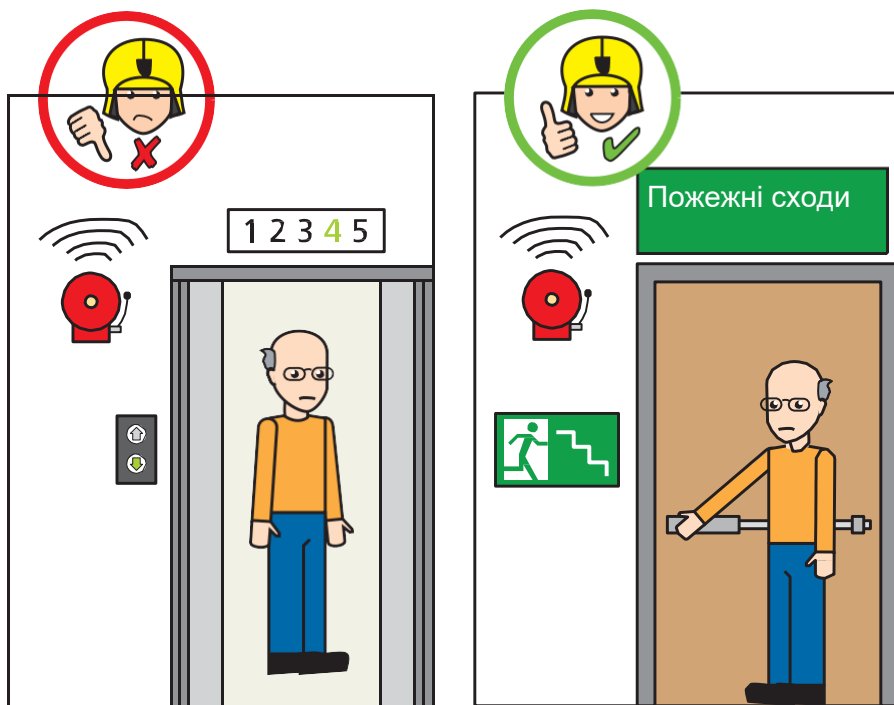
Пожежники та рятувальники підкажуть вам, що робити далі, і зроблять усе, щоб якнайшвидше дістатися до вас.



Якщо ви на верхньому поверсі

Якщо ви на верхніх поверхах будинку, не користуйтеся ліфтом. Не виходьте на балкон.

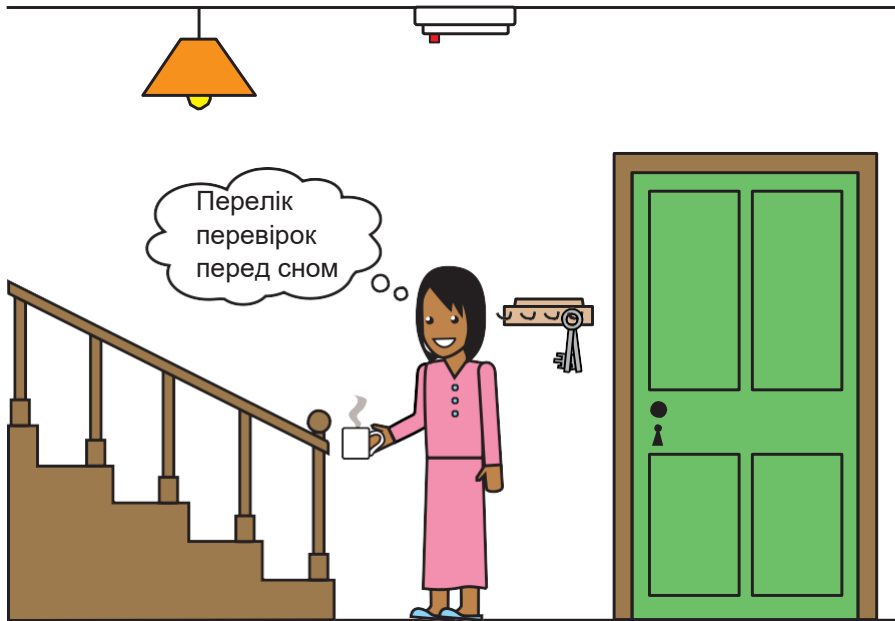
Якщо можете, йдіть вниз сходами.



Перевірте це перед тим, як лягати спати

Багато пожеж виникають уночі. Перевірте деякі речі перед тим, як лягати спати.

Користуйтеся переліком, який ми склали.
Він на наступній сторінці.



Перевірки перед сном

- Зачиніть усі внутрішні двері.
Зачинені двері сповільняють розповсюдження вогню.
- Вимкніть електроприлади.
Це не стосується холодильника або морозильника. Перевірте, що вимкнена плита.
- Не вмикайте на ніч пральну машину.
- Вимкніть обігрівачі.
- Закрийте камін протипожежним екраном.
- Перевірте, що доступ до зовнішніх дверей є вільним. Покладіть ключі там, де кожен може їх знайти. Ретельно загасіть свічки та недопалки сигарет.



Детектори диму

**рятують
ЖИТТЯ**

У випадку пожежі вийдіть із дому, залишайтеся в безпечному місці та телефонуйте 999. **Щоб отримати персональні поради саме для вашої оселі, відвідайте сайт www.ohfsc.co.uk і виконайте повну перевірку протипожежної безпеки.**

FS069ER ©Crown Copyright 2021.

Надруковано у Home Office. Листопад 2021 р. Версія 4
